

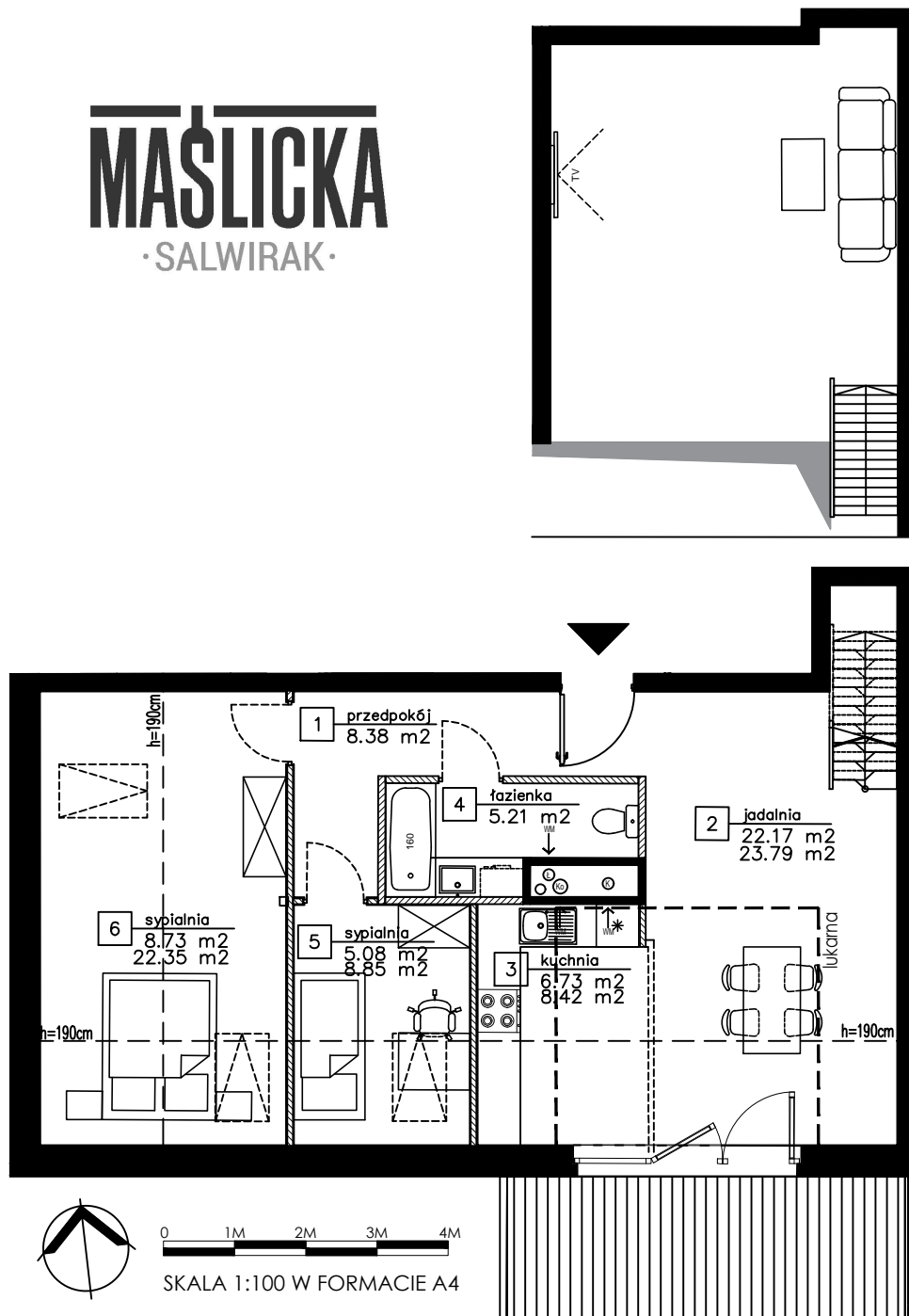


PIĘTRO: 2
 NR MIESZKANIA: A/02/M17
 POW. MIESZKANIA: 83,12 m²
 ILOŚĆ POKOI: 3
 SPIS POMIESZCZEŃ: PRZEDPOKÓJ:

	UŻYTKOWA	PODŁOGI
PRZEDPOKÓJ:	8,38 M ²	8,38 M ²
JADALNIA:	22,17 M ²	23,79 M ²
KUCHNIA:	6,73 M ²	8,42 M ²
ŁAZIENKA:	5,21 M ²	5,21 M ²
SYPIALNIA:	5,08 M ²	8,85 M ²
SYPIALNIA:	8,73 M ²	22,35 M ²
ANTRESOLA:	26,82 M ²	26,82 M ²
POW. BALKONU/ POW. TARASU/ POW. LOGGI:	11,18 M ²	11,18 M ²

LEGENDA:  ŚCIANKI DZIAŁOWE NADAJĄCE SIĘ DO DEMONTAŻU
 UWAGI:  LOKALIZACJA MOŻLIWEGO WYDZIELENIA POMIESZCZEŃ
 - POWIERZCHNIE LICZONE WG NORMY PN-ISO 9836 :1997 (ZGODNIE Z NORMĄ PN-ISO 9836:1997 DO POW. LOKALU WLICZONO ŚCIANKI DZIAŁOWE NADAJĄCE SIĘ DO DEMONTAŻU)
 - ZE WZGLĘDU NA TRWAJĄCE PRACE PROJEKTOWE POWIERZCHNIE MOGĄ ULEĆ ZMIANIE
 - WYPOSAŻENIE TYLKO W CELACH PREZENTACJI, NIE STANOWI ZOBOWIĄZANIA UMOWNEGO



LOKALIZACJA W OBRĘBIE DZIAŁKI I BUDYNKU

UL. MAŚLICKA 181A
 DZIELNICA MAŚLICE
 WROCŁAW

