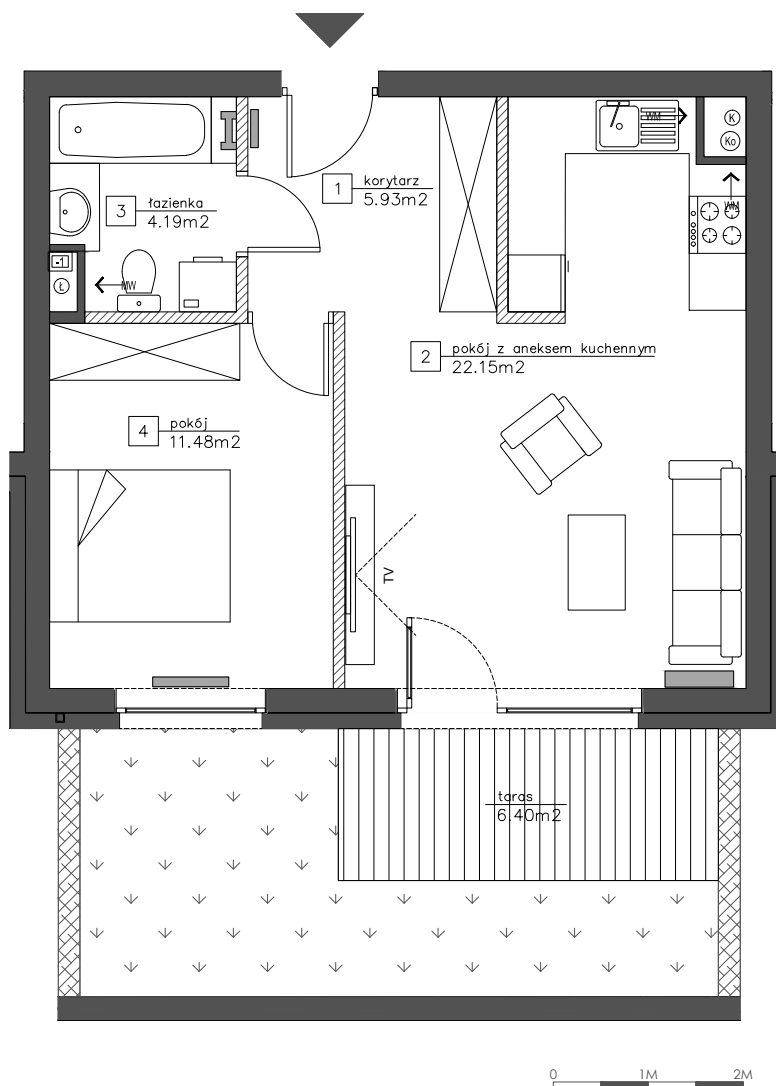
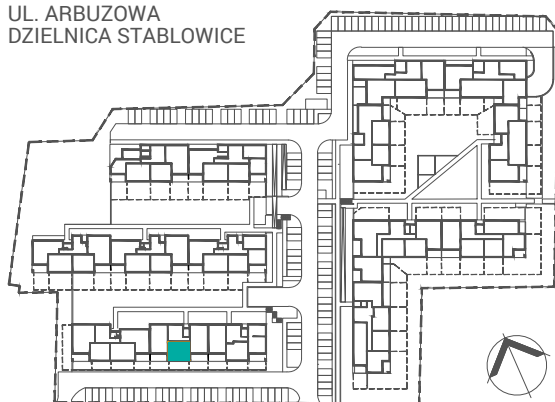


Mieszkanie E2/I/2



LOKALIZACJA W OBRĘBIE KWARTAŁU


UL. ARBUZOWA
DZIELNICA STABLOWICE



PIĘTRO: 0
KLATKA: II
NR MIESZKANIA: E2/I/2
POW. MIESZKANIA: 44,98 M2
ILOŚĆ POKOI: 2
SPIS POMIESZCZEŃ:

22,15
11,48
4,19
5,93
6,40

LEGENDA:
UWAGI:

 ŚCIANKI DZIAŁOWE NADAJĄCE SIĘ DO DEMONTAŻU
- POWIERZCHNIE LICZONE WG NORMY PN-ISO 9836 ; 1997 (ZGODNIE Z NORMĄ PN-ISO 9836; 1997 DO POW. LOKALU WLICZONO ŚCIANKI DZIAŁOWE NADAJĄCE SIĘ DO DEMONTAŻU)
- ZE WZGLĘDU NA TRWAJĄCE PRACE PROJEKTOWE POWIERZCHNIE MOGĄ ULEC ZMIANIE
- WYPOSAŻENIE TYLKO W CELACH PREZENTACJI, NIE STANOWI ZOBOWIĄZANIA UMOWNEGO

