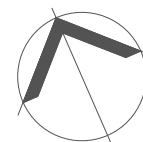
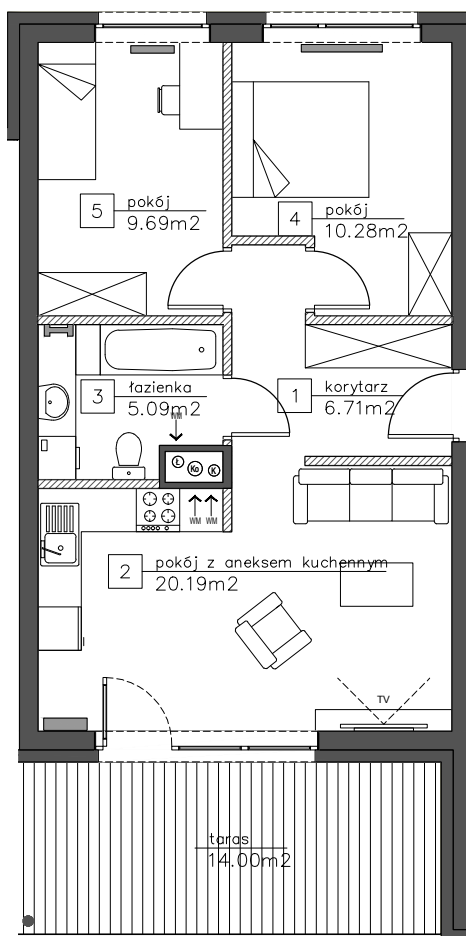
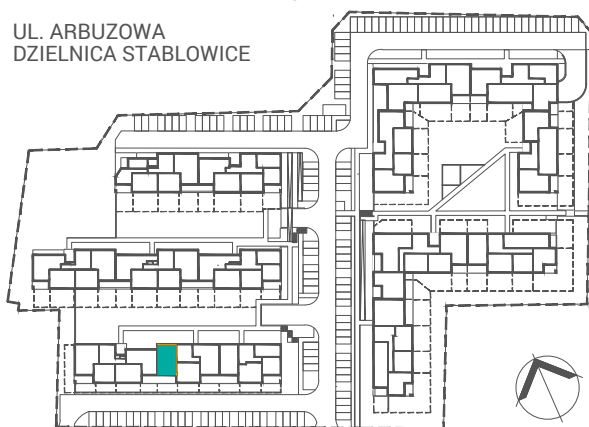


# Mieszkanie E2/II/1



## LOKALIZACJA W OBRĘBIE KWARTAŁU

UL. ARBUZOWA  
DZIELNICA STABLOWICE



PIĘTRO:	1
KLATKA:	II
NR MIESZKANIA:	E2/II/1
POW. MIESZKANIA:	54,07 M2
ILOŚĆ POKOI:	3
SPIS POMIESZCZEŃ:	
POKÓJ Z ANEKSEM KUCHENNYM:	20,19 M2
POKÓJ:	10,28 M2
POKÓJ:	9,69 M2
ŁAZIENKA:	5,09 M2
KORYTARZ:	6,71 M2
POW. BALKONU/ POW. TARASU/ POW. LOGGI:	14,00 M2

LEGENDA:  
UWAGI:

- ŚCIANKI DZIAŁOWE NADAJĄCE SIĘ DO DEMONTAŻU
- POWIERZCHNIE LICZONE WG NORMY PN-ISO 9836 ; 1997 (ZGODNIE Z NORMĄ PN-ISO 9836; 1997 DO POW. LOKALU WLICZONO ŚCIANKI DZIAŁOWE NADAJĄCE SIĘ DO DEMONTAŻU)
- ZE WZGLĘDU NA TRWAJĄCE PRACE PROJEKTOWE POWIERZCHNIE MOGĄ ULEC ZMIANIE
- WYPOSAŻENIE TYLKO W CELACH PREZENTACJI, NIE STANOWI ZOBOWIĄZANIA UMOWNEGO

